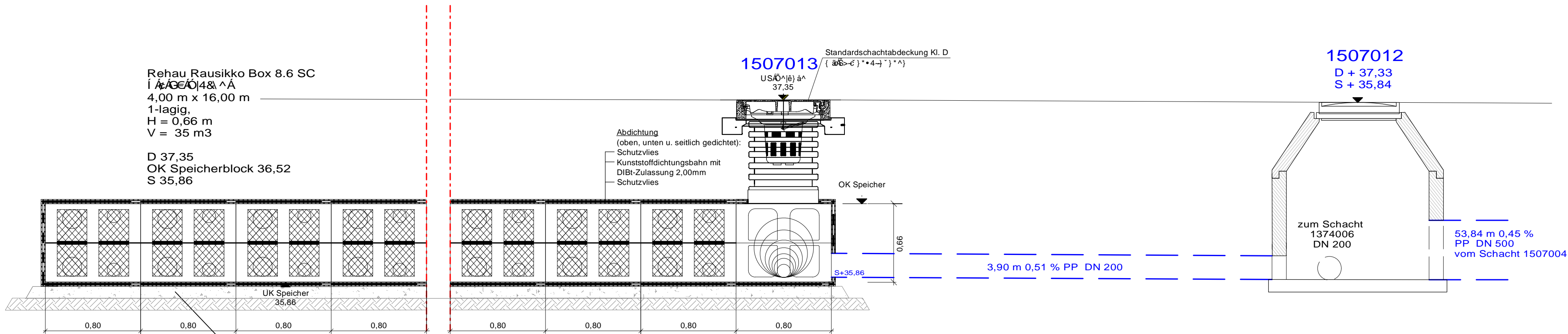


Übersicht über die Regenwasserspeicheranlage





10 cm Sauberkeitsschicht
z.B. Splitt 2/8

SW-Haltung 2507005
DN 200

Technisches Betriebszentrum
Flensburg

6		
5		
4		
3		
2		
1		
Index	†} â^!~}*	Datum

Auftraggeber: Technisches Betriebszentrum Flensburg 09 • 404-1-1} d&@} Ü^8&@				
Planverfasser:  Ingenieurberatung GmbH			Anlage: Blatt Nr.: 3.1	
Gebiet: Flensburg - RWTG 09/27		Datum	Name	
Sanierungsbereich Ü[â^Á 4@ œ•➔@~}*.] â~}*		bearbeitet	17.06.2026	Oelvit
		gezeichnet	17.06.2026	Cudnachowski
		*^] !>-c	17.06.2026	Vollstedt
		Systemschnitt Regenwasserspeicher M = 1 : 1:25		
Aufgestellt, Flensburg den		Proj.- Nr.	22-043	
		Plott	09.06.2026	09.06.2026
		Dateiname	09.06.2026	09.06.2026